OPLEV DM I SKILLS

Konkurrencedeltager v. tidligere DM i Skills. Foto: Skills Denmark

OVERBLIK

1 OM DM I SKILLS 2

2 INTRO 3

3 KONKURRENCE 4

4 MOTIVATIONER 4-8

5 FORBEREDELSE 9-10

6 OPGAVE 1-3 FØR DM I SKILLS . . 11-12

7 OPGAVE UNDER DM I SKILLS 13

8 OPGAVE EFTER DM I SKILLS 14

9 SPØRGESKEMAUNDERSØGELSE . . 15

10 HUSKELISTE 16

1 OM DM I SKILLS

DM I SKILLS ER DET ÅRLIGE DANMARKSMESTERSKAB FOR ERHVERVSUDDANNELSER

Over 300 unge lærlinge og elever dyster i at blive Danmarks bedste i sit fag.
DM i Skills er åbent for dig, der ønsker viden om erhvervsuddannelserne.
DM i Skills giver dig mulighed for at opleve de fleste erhvervsuddannelser i Danmark.
DM i Skills organiseres af SkillsDenmark i samarbejde med De Faglige Udvalg.
Mere viden om DM i Skills, finder du på SkillsDenmarks hjemmeside.

Konkurrencedeltager v. tidligere DM i Skills. Foto: SkillsDenmark

INFORMATION

- Konkurrencer i 45 fag
- Demonstration af 23 fag
- Prøv -, mærk- og følstande (PMF) Hands on afprøvning af konkurrencefagene
- Skills Stafet Finale for 8. klasser
- Kommercielle stande, herunder virksomheds-stande og stande med uddannelsesinstitutioner samt andre skoler

2 INTRO

OPLEV DM I SKILLS HJÆLPER DIG TIL AT FÅ EN GOD OG LÆRERIG OPLEVELSE MED DM I SKILLS

DM i Skills er en stor begivenhed, der kan opleves uoverskuelig, hvis du ikke er forberedt på dit besøg. Dette materiale hjælper dig til at være fokuseret på, hvad du skal have ud af dit besøg.

Konkurrencedeltager v. tidligere DM i Skills. Foto: SkillsDenmark

FØR DM I SKILLS
- Du skal blive klogere på, hvad der motiverer dig.
- Du skal forberede dig på de fag, du gerne vil vide mere om.

UNDER BESØG
- Du skal besøge de fag, du har valg på forhånd.
- Du skal løse en lille opgave, hvor du skal filme dine oplevelser og reflektere over nogle spørgsmål.

EFTER DM I SKILLS
- Du skal samle dine indtryk fra DM i Skills i en video, som du viser for dine klassekammerater og forældre.

3 KONKURRENCE

VÆR MED I KONKURRENCEN OM DE FLOTTE PENGEPRÆMIER

I KAN VINDE OP TIL 10.000 KR. TIL KLASSEKASSEN.

1. PRÆMIE:	10.000 KR.
2. PRÆMIE:	5.000 KR.
3. PRÆMIE:	3.000 KR.

Når I arbejder med OPLEV DM I SKILLS, skal klassen i grupper optage og redigere videoer, der viser jeres oplevelser fra jeres besøg på DM i Skills. Opgaven er nærmere beskrevet på s. 13 og 14.

For at deltage i konkurrencen, skal I vælge klassens bedste video, som I skal sende til SkillsDenmark.

Videoen skal sendes med Wetransfer til Rudi Raahauge Damkjær rda@skillsdenmark.dk med kontaktoplysninger på klassen.

Videoen skal sendes senest d. 28. februar 2023.

Vinderne får direkte besked, ligesom de bliver offentliggjort på Skills-Denmarks hjemmeside www.skillsdenmark.dk

Der vil i bedømmelsen blive lagt vægt på, hvor godt videoen besvarer spørgsmålene, der stilles i opgaven.

Konkurrencedeltager v. tidligere DM i Skills. Foto: SkillsDenmark

4 MOTIVATIONER

VED DU, HVAD DER MOTIVERER DIG?

Motivation og interesse skabes, når du for eksempel er ude at opleve noget som DM i Skills. Men der er forskel på, hvad du bliver motiveret af. Nu skal du blive klogere på, hvad du bliver motiveret af.

RELATIONSMOTIVATION

Du bliver motiveret af at være i sociale sammenhænge og løse opgaver sammen med andre.

VIDENSMOTIVATION

Du bliver motiveret af viden og facts. Du er nysgerrig, når du kan lære nyt.

PRÆSTATIONSMOTIVATION

Du bliver motiveret af konkurrencer, at vinde og være den bedste til f.eks. et fag.

Konkurrencedeltager v. tidligere DM i Skills. Foto: SkillsDenmark

4 MOTIVATIONER / QUIZ

kryds af:

JEG MOTIVERES AF:

Læs nedenstående sætninger og kryds dem af, som passer bedst på dig.
Tæl sammen — hvilke ikoner har du flest af?

- Jeg trives bedst, når læreren forstår mig
- Jeg er nysgerrig på at lære nye ting
- Når jeg laver en opgave, så er det vigtigste for mig at få en god karakter
- Jeg lærer bedst i gruppearbejde
- Jeg kan godt lide at søge mere viden om mange forskellige ting
- Jeg kæmper for høje karakterer
- Jeg kan godt lide, når min lærer viser interesse for mig
- Det er vigtigt for mig, at jeg forstår den verden, som jeg er en del af
- Jeg kan godt lide at konkurrere med andre

Konkurrencedeltager v. tidligere DM i Skills. Foto: SkillsDenmark

4 MOTIVATIONER / QUIZ

kryds af:

- Jeg har det bedst, når jeg har et godt forhold til mine klassekammerater
- Jeg kan godt lide at koble ny viden til mig selv
- Når jeg deltager i en konkurrence, vil jeg altid vinde
- Det er vigtigt for mig, at jeg er en del af et fællesskab i fritiden
- Jeg kan bedst lide at lære, når jeg læser i en bog eller på nettet
- Jeg vil helst lave opgaver, som jeg får karakterer i
- Jeg har det bedst, når jeg også kan tale med mine lærere om andet end skolearbejde
- Jeg interesserer mig for mange forskellige ting
- Jeg kan ikke lide at være dårlig til noget



Konkurrencedeltager v. tidligere DM i Skills, Foto: SkillsDenmark

4 MOTIVATIONER / QUIZ

kryds af:

- God stemning i klassen er vigtigt for mig
- Når vi har et emne i skolen, kan jeg godt lide selv at søge mere information
- Jeg trives, når jeg præsterer bedst muligt
- Det er dejligt, når jeg føler at læreren kan lide mig
- Jeg kan lide at nørde
- Jeg vil gerne være den bedste i klassen

Konkurrencedeltager v. tidligere DM i Skills. Foto: SkillsDenmark

5 FORBEREDELSE

FOR AT FÅ MEST UD AF BESØGET PÅ DM I SKILLS, SKAL DU FORBEREDE DIG

Gennem gruppearbejde skal du arbejde med opgaverne, der stilles.

Erhvervsskoleelev ved DM i Skills. Foto: SkillsDenmark

5 FORBEREDELSE

FORBEREDELSE TIL BESØGET

Fagene, som bliver vist på DM i Skills, er inddelt i tre typer af stande:

- Konkurrencefag
- Demonstrationsfag
- Prøv, Mærk og Føl (PMF) - hands on stande

I kan ikke nå at besøge alle fag på DM i Skills, derfor skal I vælge nogle fag ud inden besøget.

Konkurrencedeltager v. tidligere DM i Skills. Foto: SkillsDenmark

6 OPGAVE 1-3, FØR DM I SKILLS

OPGAVE 1: VÆLG FAG

1. Se listen over fag på SkillsDenmarks hjemmeside liste over fag

2. Vælg 2 konkurrencefag og 1 demonstrationsfag. I skal vælge minimum ét fag, I ikke kender.

3. Desuden skal I udvælge en PMF-stand. Listen over PMF stande finder I på SkillsDenmarks hjemmeside. På linket prøvmærkføl.dk
I kan også se en oversigt over PMF stande på kortet s 12.

OPGAVE 2: FORBEREDE JER PÅ FAGENE

- Følg linket til SkillsDenmarks hjemmeside liste over fag
- Læs og se videoerne om de valgte fag.



Konkurrencedeltager v. tidligere DM i Skills. Foto: SkillsDenmark

5 OPGAVE 1-3, FØR DM I SKILLS

OPGAVE 3: PLANLÆG JERES RUTE

Print kortet og find jeres valgte fag.
Tegn jeres rute og sæt ring om jeres stande.

KONKURRENCEFAG
1. Alubygger
2. Anlægsgartner
3. Anlægsstruktør
4. Autolakerer
5. Automatiktekniker
6. Bager
7. Blomsterdekoratør
8. Brolægger
9. Bygningsmaler
10. Bygningssnedker
11. Bygningsstruktør
12. Elektriker
13. Flisemurer
14. Frisør
15. Glarmester
16. Gourmetslagter
17. Grafisk tekniker
18. Gulvlægger
19. Industritekniker
20. Karrosseritekniker
21. Klejnsmed
22. Kok
23. Konditor
24. Kosmetiker
25. Lastvognsmekaniker
26. Maskinsnedker
27. Mediegrafiker
28. Murer
29. Møbelpolstrer
30. Møbelsnedker
31. Personvognsmekaniker
32. Procesoperatør
33. Receptionist
34. Skiltetekniker
35. Slagter
36. Smørrebrød og Catering
37. Social- og sundhedsassistent
38. Tagdækker
39. Teknisk Isolatør
40. Tjener
41. Tækkemand
42. Tømrer
43. Urmager
44. Vejgodstransport
45. VVS-energispecialist

DEMONSTRATIONSFAG
1. Ambulancebehandler
2. Ernæringsassistent
3. Finmekaniker
4. Flytekniker
23. Fitnessinstruktør
5. Forædling/Pølsemager
6. Gartner
7. Greenkeeper/Groundsman
8. Handel
9. Kranfører
10. Lageroperatør
11. Landbrugsmaskinmekaniker
12. Landmand
13. Lufthavnsspeditør
14. Mejerist
15. Pædagogisk Assistent
16. Serviceassistent
17. Skibsmontør
18. Skov- og naturtekniker
19. Stenhugger
20. Tandklinikassistent
21. Teknisk designer
22. Værktøjsmager

ANDRE STANDE OG BODER
BLOMSTERDEKORATØR
BYGGERIETS UDDANNELSER
DEMONSTRATIONSSTANDE
FRISØR OG KOSMETIKER
FØDEVAREFAGENE
INDUSTRIENS UDDANNELSER
MALER OG SKILTETEKNIKER
PMF-STANDE
SNEDKERFAGENE
SOCIAL- OG SUNDHEDSASS.
TRANSPORT
URMAGER
VVS OG ELEKTRIKER
TOILET

HOTSPOTS/ SAMLINGSSTEDER

PMF-STANDE uden navn er hands on for de fag, de hænger sammen med.

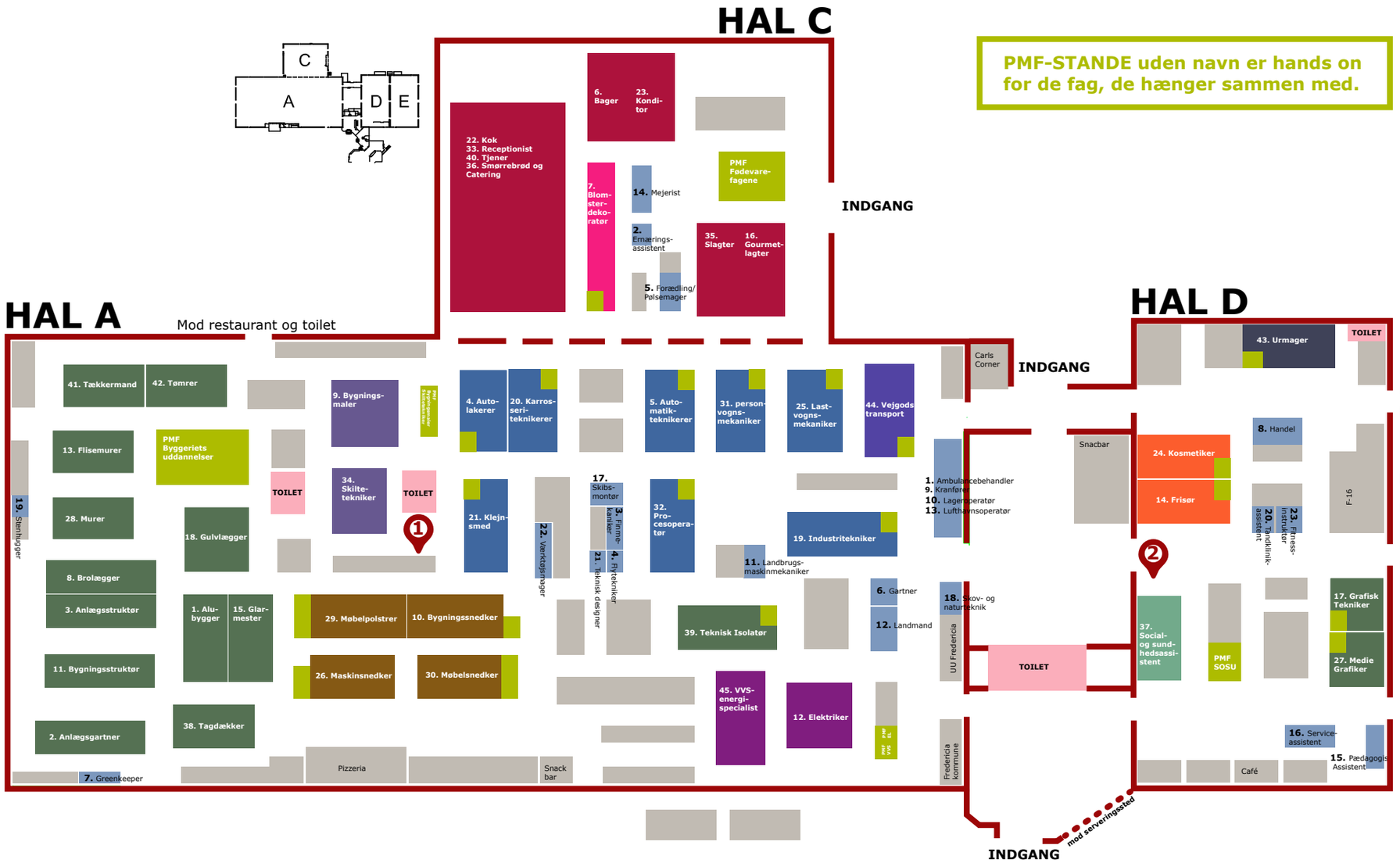

7 OPGAVE - UNDER DM I SKILLS

FØLG RUTE, OPTAG VIDEO OG BESVAR SPØRGSMÅL

Når I ankommer til DM i Skills, skal I starte med at besøge de fag/stande, I har planlagt at besøge hjem-mefra.

- Følg jeres valgte rute.
- Optag en lille video ved hver fag/stand, der viser, hvad der foregår på standene.
- Notér eller optag svar på nedenstående spørgsmål ved hver fag/stand I besøger:

1. *Hvad er det fedeste, I har set og/eller prøvet?*
2. *Hvad får nogen til at synes, at faget er sjovt at arbejde med.*

Konkurrencedeltager v. tidligere DM i Skills. Foto: SkillsDenmark

8 OPGAVE - EFTER DM I SKILLS

ARBEJD MED JERES VIDEO

Videoen skal indeholde:

- Intro, hvor der står, hvilke fag/stande I besøgte.
- Et sammenklip af jeres videoer, som viser jeres oplevelser ved fagene/standene.
- Svar på de spørgsmål I skulle besvare undervejs ved hvert fag/stand. Spørgsmålene var:

1. *Hvad er det fedeste, I har set og/eller prøvet?*
2. *Hvad får nogen til at synes, at faget er sjovt at arbejde med?*

I bestemmer selv, om svarene laves som speak og/eller som skrift i videoen.

VIS JERES VIDEOER I KLASSEN
I viser jeres videoer til hinanden.
Udvælg én video, som I kan sende ind til konkurrencen. Se hvordan på side 4.

VIS VIDEOEN TIL JERES FORÆLDRE
Vis videoen for dine forældre og fortæl dem, hvad du oplevede på DM i Skills.



Konkurrencedeltager v. tidligere DM i Skills. Foto: SkillsDenmark

9 SPØRGESKEMAUNDERSØGELSE

SVAR PÅ SPØRGESKEMAUNDERSØGELSE

Udfyld denne spørgeskemaundersøgelse i Survey Xact:
Vælg mellem at benytte link eller QR-kode.

Link til undersøgelse er Survey Xact for elever er her

QR-kode til spørgeskemaet er herunder

Konkurrencedeltager v. tidligere DM i Skills. Foto: SkillsDenmark

10 HUSKELISTE

HUSK AT MEDBRINGE FØLGENDE TING, NÅR DU SKAL PÅ DM I SKILLS:

Mobiltelefon, som er fuldt opladet

Strømstik / Powerbank

Notesblok

Skriveredskaber

Rygsæk eller taske

Madpakke

Drikkedunk

Aller vigtigst er godt humør og nysgerrighed :)

Diplom og præmieoverrækkelse v. DM i Skills 2022. Foto: SkillsDenmark